



木の温もりを感じられる。



あなた好みの色や貼り方に。




今までにない

この質感でこの軽さ。




HARERU WOOD

貼れる木



簡単にテープで貼るだけ。



アイデア次第で色んな使い方に。





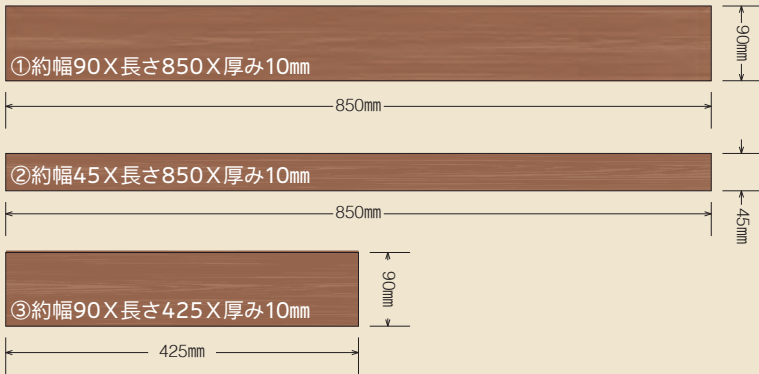
HARERU WOOD 貼れる木

シリーズラインナップ

HARERU WOOD

■サイズ: 全3種 ■材質: カバ材

COLOR ■全10色



メープル	ホワイト
ライトオーク	キャンパ スブルー
チーク	ブルー
ウォルナット	アライムグリーン
ブラック	パーシモン

COLOR WOOD TAPE



カラー WOODテープ

- 4枚入り
- カラー: 全10色(上記カラー)
- サイズ: 約幅10mmX長さ90mm



両面テープ



HW両面テープ

■厚さ1.1mmX幅30mmX長さ10m



HW貼ってはがせる両面テープ

■厚さ0.16mmX幅30mmX長さ20m

※貼り付ける素材によって十分な接着力が得られない場合がございます。
※はがす時にのり残りしたり、下地が損傷する場合がございます。



☆貼り方☆

●HW両面テープを貼って、お好きな場所へ貼るだけ



次の手順でお使い下さい

- ①テープを貼る面の油分・水分・汚れを、よく拭き取って下さい。
- ②テープを必要なサイズに切って、HARERU WOODに貼って下さい。
- ③はくり紙をはがし、接着位置を決め十分に圧着して下さい。

※木材の反りによって浮いてしまう場合は、テープを多く貼るなど調整して下さい。

●小口はカラーWOODテープで隠せます!



☆裏技☆

●紙ヤスリでアンティーク仕上げに変身!



※紙ヤスリなどで削る際は、塗料粉が飛びますので必ず貼り付ける前に作業して下さい。

●壁の落書きやキズ隠しにも使える! お部屋のアクセントにも!



注意事項

- 屋内専用装飾品となりますので屋外でのご使用はお止め下さい。
- 木材の特性上、吸湿・乾燥などによる反りがございます。
- 木のささくでケガをする事がありますので切断する場合は保護手袋を着用の上行って下さい。
- 火気付近でのご利用は絶対にお止め下さい。
- 水がかかったり直射日光があたると変色しやすくなります。
- 天然木に着色しているため、若干の色のバラつきがございます。
- 塗料が色写りする場合がございますのでご注意下さい。

販売元 セノハウス用材株式会社

〒220-0072 神奈川県横浜市西区浅間町 1-12-8 TEL.045-312-5371